


OLIGO



SLACK-LINE

2022

AULIX lighting

návrhy osvětlení a prodej svítidel
inteligentní systémy, vypínače

SVĚTELNÉ STUDIO

Náměstí Na Sádkách 705
252 41 Dolní Břežany (Praha západ)

Telefon: +420 246 083 152

Mobil.: +420 702 061 783

E-mail: studio@aulix.cz


Web: www.aulix.cz

E-shop: <http://obchod.aulix.cz>

Sledujte nás také na sociálních sítích:



SLACK-LINE







Inhalt

Content

Modulares Lichtsystem Modular lighting system	SLACK-LINE	4
Lichtmodule Light module	CURVED	20
	GLOBE	22
	NABO	24
	CONE	26
	BREAK-IT	28
	NOVA S / M	32
	KENDO S / M / L	34
Erweiterungen Extensions	BRIDGE	38
	BASE ONE / BASE THREE	40
	JAMES	42
	HIYLO	44
Baldachine Canopies	B-ONE / B-TWO / B-THREE / B-FOUR / B-ROUND	46
Casambi Lichtsteuerung Casambi lighting control		48
Technische Hinweise Technical information		50
Register		52

SLACK-LINE



Scannen um SLACK-LINE
auf YouTube anzusehen
Scan QR code to watch
SLACK-LINE on youtube



OLIGO

SLACK-LINE

Design: OLIGO

Am Anfang stand
eine einfache
Schleife...

At the beginning
there was a
simple loop...

...am Ende ein
hochvariables
Lichtsystem.

...at the end
a highly variable
lighting system.





CURVED



BREAK-IT / B-FOUR



GLOBE / B-FOUR



NABO / B-THREE



CONE / B-THREE



NOVA M / NOVA S



KENDO M / KENDO L / JAMES / BASE THREE



KENDO M / BRIDGE / B-FOUR





JAMES / KENDO M / HIYLO / BASE THREE

Eigenschaften Qualities

Modularer, flexibler Aufbau Modular, flexible design

Das SLACK-LINE System umfasst fünf verschiedene Baldachine. Durch das einzigartige Schlaufensystem können die eingehängten Lichtmodule individuell zusammengestellt und jederzeit angepasst werden. Verwandeln Sie Ihre Linearleuchte in eine Gruppe von Einzelpendeln oder spielen Sie mit neuen Farbkombinationen.

The SLACK-LINE system offers five different canopies. Thanks to the unique loop system, the suspended lighting modules can be put together individually and adjusted at any time. Transform your linear luminaire into a group of single pendant lights or play around with new colour combinations.

Unsichtbare Höhenverstellung Hidden height adjustment

Alle Lichtmodule können über eine im Baldachin verborgene Seilaufwicklung stufenlos zwischen 70 cm und 2 m Auszugslänge verstellt werden. Somit sind die Pendelleuchten für Räume mit Deckenhöhen bis zu 3,30 m geeignet.

Via a cable winder hidden in the canopy all light modules can be infinitely adjusted between 70 cm and 2 m. This makes the pendant luminaires suitable for rooms with ceiling heights of up to 3.30 m.

Casambi Modul Casambi module

Alle Lichtmodule besitzen eine Casambi Steuereinheit mit Bluetooth 4.0 LE. Die Bedienung über Casambi funktioniert parallel zur manuellen Steuerungstechnik wie z.B. Gestensteuerung. Bei jedem Lichtmodul kann die Lichtfarbe stufenlos zwischen 2200 K und 5000 K eingestellt werden (Tunable white). Zusätzlich zur App sind auch programmierbare Wandtaster erhältlich.

All light modules have a Casambi control unit with Bluetooth 4.0 LE. Operation via Casambi works in parallel with the manual control technology, e.g. gesture control. The light colour can be adjusted continuously between 2200 K and 5000 K for each light module (tunable white). In addition to the app programmable wall switches are also available.

Ausgefeilte Lichtsteuerung Sophisticated lighting control

Jedes Lichtmodul verfügt über integrierte, intuitive Steuerungsfunktionen. Dabei kommen je nach Modell und Bauform Gestensteuerung, Berührungsdimmer oder Dimmtaster zum Einsatz. Anstelle der Dimmfunktion können über die Casambi-App dem jeweiligen Bedienelement andere Funktionen zugeordnet werden, z.B. Lichtfarbe ändern, Szene und Gruppen steuern (auch in Verbindung mit anderen Casambi Leuchten) etc.

Beispiel: Bei einer mehrflammigen Leuchte können alle Leuchtenköpfe in einer Gruppe zusammengefasst werden. Eines der Bedienelemente steuert die Helligkeit für die gesamte Leuchte, ein weiteres die Lichtfarbe.

Each light module has integrated, intuitive control functions. Gesture control, touch dimmers or dimmer switches are used depending on the model and design. Instead of the dimming function, other functions can be assigned to the control element via the Casambi app, e.g. switching/dimming, changing light color, controlling scenes and groups (also in combination with other Casambi luminaires) etc.

Example: In the case of a multi-flame luminaire, all luminaire heads can be combined into one group. One control element modifies the brightness for the whole luminaire, another one the light color.

Farbwiedergabeindex Colour rendering

In allen Lichtmodulen kommen hochmoderne LEDs zum Einsatz, die über einen Farbwiedergabeindex von $R_a > 90$ verfügen. Damit wirken Farben im Licht der Leuchte besonders natürlich.

State-of-the-art LEDs with a colour rendering index of $R_a > 90$ are used in all light modules. This means that colours look particularly natural in the light of the luminaire.


Neue Farben

New colours

Feinveredelte Oberflächen Finely finished surfaces

OLIGO hat eine komplett neue Palette aus sanft schimmernden Farbtönen geschaffen, die nicht nur jeder für sich fantastisch aussehen, sondern auch in beliebiger Kombination miteinander ein harmonisches Farbspiel ergeben. Die Oberflächenstruktur des angewendeten Lasurverfahrens ist besonders fein und bietet auch haptisch ein angenehmes Erlebnis.

OLIGO has created a completely new range of gently shimmering shades that not only look fantastic individually, but also result in a harmonious play of colours in any combination. The surface texture of the varnishing process applied is particularly fine and also offers a pleasant tactile experience.



Weiß
White



Basalt
Basalt




Schwarz
Black




Creme
Creme



Bronze
Bronze



Roségold
Rose gold



CURVED

NEW

Tunable white / 2200 K - 5000 K (via Casambi)

Licht oben/unten separat schalt- und dimmbar (via Casambi)

24 V DC / 1250 lm / 20 W / CRI > 90

Gestensteuerung / Casambi Modul

Tunable white / 2200 K - 5000 K (via Casambi)

Top/bottom light separately switchable and dimmable (via Casambi)

24 V DC / 1250 lm / 20 W / CRI > 90

Gesture control / Casambi module



Schwarz
Black



Basalt
Basalt



Weiß
White



Creme
Creme



Bronze
Bronze



Brazilian
Brown
Brazilian
brown



Aluminium
gebürstet
Brushed
Aluminium



Die perfekte Welle The perfect wave

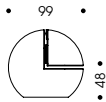
Zwei satinierte Gläser sind eingefasst in einen Ring aus Aluminium, der sich in Form einer sanften Doppel-Welle um das Licht legt. Dadurch entsteht ein spannendes, je nach Blickrichtung immer wieder anderes Erscheinungsbild des Lichtmoduls.

Two satinised glasses are set in a ring of aluminium that wraps around the light in the form of a gentle double wave. This creates an exciting, ever-changing appearance of the light module depending on the viewing direction.

GLOBE

Tunable white / 2200 K - 5000 K (via Casambi)
24 V DC / 1000 lm / 12,8 W / 44° / CRI > 90
Berührungsdimmer / Casambi Modul

Tunable white / 2200 K - 5000 K (via Casambi)
24 V DC / 1000 lm / 12.8 W / 44° / CRI > 90
Touch dimmer / Casambi module



NEW



Schwarz /
Schwarz

Black /
Black



Schwarz /
Creme

Black /
Creme



Schwarz /
Bronze

Black /
Bronze



Schwarz /
Roségold

Black /
Rose gold



Basalt /
Creme

Basalt /
Creme



Basalt /
Bronze

Basalt /
Bronze

NEW



Weiß /
Weiß

White /
White



Weiß /
Roségold

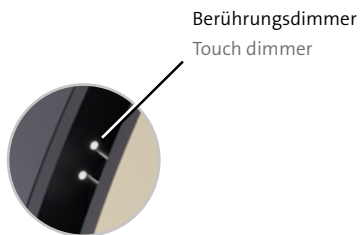
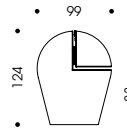
White /
Rose gold



NABO

Tunable white / 2200 K - 5000 K (via Casambi)
24 V DC / 1000 lm / 12,8 W / 44° / CRI > 90
Berührungsdimmer / Casambi Modul

Tunable white / 2200 K - 5000 K (via Casambi)
24 V DC / 1000 lm / 12.8 W / 44° / CRI > 90
Touch dimmer / Casambi module



NEW





NEW



Weiß /
Weiß

White /
White



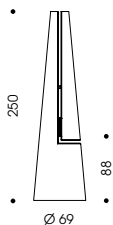
Weiß /
Roségold

White /
Rose gold

CONE

Tunable white / 2200 K - 5000 K (via Casambi)
24 V DC / 1000 lm / 12,8 W / 44° / CRI > 90
Berührungsdimmer / Casambi Modul

Tunable white / 2200 K - 5000 K (via Casambi)
24 V DC / 1000 lm / 12.8 W / 44° / CRI > 90
Touch dimmer / Casambi module



NEW



Schwarz /
Schwarz

Black /
Black



Schwarz /
Creme

Black /
Creme



Schwarz /
Bronze

Black /
Bronze



Schwarz /
Roségold

Black /
Rose gold



Basalt /
Creme

Basalt /
Creme



Basalt /
Bronze

Basalt /
Bronze

NEW



Weiß /
Weiß

White /
White



Weiß /
Roségold

White /
Rose gold



BREAK-IT

Design: HYVE / OLIGO

Ausrichtung vertikal oder horizontal (2x BREAK-IT erforderlich)

Tunable white / 2200 K - 5000 K (via Casambi)

Ausrichtung vertikal: Punktlicht 24 V DC / 550 lm / 8,8 W / 52° / CRI > 90

Ausrichtung horizontal: Flächenlicht 24 V DC / 600 lm / 10,3 W / CRI > 90

Lagesensor / Dimmtaster / Casambi Modul

Vertical or horizontal alignment (2x BREAK-IT required)

Tunable white / 2200 K - 5000 K (via Casambi)

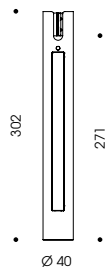
Vertical alignment: spotlight 24 V DC / 550 lm / 8.8 W / 52° / CRI > 90

Horizontal alignment: area light 24 V DC / 600 lm / 10.3 W / CRI > 90

Position sensor / Dimmer switch / Casambi module

DESIGN PLUS

Best of 2020



Weiß
White



Basalt
Basalt



Schwarz
Black



Creme
Creme



Bronze
Bronze



Roségold
Rose gold



1 Leuchte – 2 Lichtquellen 1 luminaire – 2 light sources

Je zwei BREAK-IT lassen sich am unteren Ende magnetisch verbinden. Der Lagesensor erkennt die horizontale Ausrichtung der Leuchte und aktiviert das Flächenlicht.

Two BREAK-IT's can be connected magnetically at each lower end. The position sensor detects the horizontal alignment of the luminaire and activates the area light.

BREAK-IT

Design: HYVE / OLIGO

Ausrichtung vertikal oder horizontal (2x BREAK-IT erforderlich)

Tunable white / 2200 K - 5000 K (via Casambi)

Ausrichtung vertikal: Punktlicht 24 V DC / 550 lm / 8,8 W / 41° / CRI > 90

Ausrichtung horizontal: Flächenlicht 24 V DC / 600 lm / 10,3 W / CRI > 90

Lagesensor / Dimmtaster / Casambi Modul

Vertical or horizontal alignment (2x BREAK-IT required)

Tunable white / 2200 K - 5000 K (via Casambi)

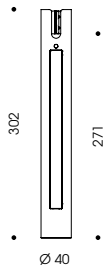
Vertical alignment: spotlight 24 V DC / 550 lm / 8.8 W / 41° / CRI > 90

Horizontal alignment: area light 24 V DC / 600 lm / 10.3 W / CRI > 90

Position sensor / Dimmer switch / Casambi module

DESIGN PLUS

Best of 2020



Weiß
White



Basalt
Basalt



Schwarz
Black



Creme
Creme



Bronze
Bronze




Roségold
Rose gold



In vertikaler Ausrichtung wird das Flächenlicht der BREAK-IT automatisch abgeschaltet und das Punktlicht aktiviert.



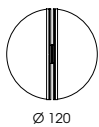
In vertical alignment, the area light of BREAK-IT is switched off and the spotlight is activated automatically.



NOVA

Tunable white / 2200 K - 5000 K (via Casambi)
NOVA S: 24 V DC / 350 lm / 10 W / CRI > 90
NOVA M: 24 V DC / 500 lm / 13,8 W / CRI > 90
Berührungsdimmer / Casambi Modul
Handgefertigtes, opalisiertes Kristallglas

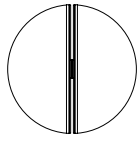
Tunable white / 2200 K - 5000 K (via Casambi)
NOVA S: 24 V DC / 350 lm / 10 W / CRI > 90
NOVA M: 24 V DC / 500 lm / 13.8 W / CRI > 90
Touch dimmer / Casambi module
Handmade, opalised crystal glass



Ø 120

• 51 •


NOVA S



Ø 170

• 76 •


NOVA M



S



Glas Weiß / Ring Aluminium
White shade / Aluminium ring



M

KENDO

Tunable white / 2200 K - 5000 K (via Casambi)

KENDO S: 24 V DC / 1300 lm / 13,6 W / CRI > 90

KENDO M: 24 V DC / 2400 lm / 26,5 W / CRI > 90

KENDO L: 24 V DC / 3200 lm / 40,5 W / CRI > 90

Gestensteuerung / Casambi Modul

Lineare Fresnellinse / UGR <19

Tunable white / 2200 K - 5000 K (via Casambi)

KENDO S: 24 V DC / 1300 lm / 13,6 W / CRI > 90

KENDO M: 24 V DC / 2400 lm / 26,5 W / CRI > 90

KENDO L: 24 V DC / 3200 lm / 40,5 W / CRI > 90

Gesture control / Casambi module

Linear Fresnel lens / UGR <19



NEW



Weiß
White



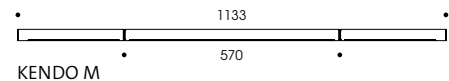
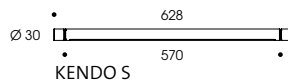
Creme
Creme

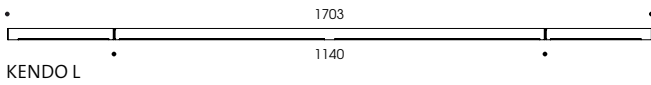


Basalt
Basalt



Schwarz
Black





KENDO

Mehr Tisch? Mehr Licht! More table? More light!

Für sehr lange Tische im Bereich von 2,2 bis 2,5 m ist KENDO L eine perfekte Lichtquelle. KENDO M besitzt das richtige Maß für Tische zwischen 1,6 und 2,1 m. Für kürzere Tische mit einer Länge im Bereich 1,2 bis 1,5 m ist KENDO S die beste Wahl.

Ist ein verlängerbarer Tisch vorhanden, für den je nach Auszugslänge KENDO S oder KENDO M in Frage kommen? Kein Problem: Dank der Schlaufenmontage kann KENDO jederzeit mit dem jeweils anderen Größenmodell getauscht werden.

Die gerade nicht benötigte KENDO kann einfach in eine Stehleuchte verwandelt werden. Mehr dazu auf Seite 40.


KENDO L is a perfect light source for very long tables in the range from 2.2 to 2.5 m. KENDO M is the right size for tables between 1.6 and 2.1 m. For shorter tables with a length in the range of 1.2 to 1.5 m, KENDO S is the best choice.

Is there an extendable table for which KENDO S or KENDO M is suitable depending on the extension length? No problem: Thanks to the loop assembly, KENDO can be exchanged with the other size model at any time in each case.

The KENDO that is not currently needed can simply be converted into a floor luminaire. Further information can be found on page 40.

M





Für Zuhause, das Büro oder das Homeoffice
For home, office or home office.

Die eigens für KENDO berechnete lineare Fresnellinse ermöglicht einen Wert zur Blendungsbewertung (UGR) von kleiner als 19. Damit sind die Leuchten besonders stark entblendet und erfüllen die Norm für Büroarbeitsplätze.

The linear Fresnel lens calculated specially for KENDO enables a UGR value of less than 19. This means that the luminaires are particularly glare-free and meet the standard for office workplaces.

BRIDGE

Zubehör für KENDO
Accessory for KENDO

Doppelfunktion Dual function

Mit Hilfe des Abstandshalters BRIDGE kann die Lichtleistung der KENDO Leuchte verdoppelt werden. Dafür wird ein zweites Lichtmodul in die Schlaufe eingehängt und mit BRIDGE in Position gebracht. Für einen indirekten Lichtanteil kann KENDO um 180° gedreht werden. In der Kombination aus Baldachin B-FOUR und 4x Lichtmodul KENDO M ist somit ein Lichtstrom von bis zu 9600 lm möglich. Jedes Modul läßt sich separat ansteuern, über Casambi auch als Gruppe.

The light output of KENDO can be doubled by the use of the spacer BRIDGE. For this application, a second lighting module is hooked into the loop and positioned using the BRIDGE accessory. If indirect illumination is desired, KENDO can be rotated by 180°. Combining the B-FOUR canopy with four KENDO M lighting modules produces a luminous flux of up to 9600 lm. Each module can be controlled separately, also as a group via Casambi.




• 100 •



Grau matt
Matt grey





BASE ONE / THREE

Kompatibel mit KENDO, JAMES und HIYLO
Compatible with KENDO, JAMES and HIYLO

Modulbasis Module base

In die Leuchtenbasis BASE ONE und BASE THREE können ein bzw. bis zu drei Module KENDO S, M oder L in beliebiger Kombination positioniert werden. Die Bedienfunktionen (Gestensteuerung und Casambi) der einzelnen KENDO Module bleiben beim Betrieb in der Leuchtenbasis vollständig erhalten.


Alternativ lassen sich die einzelnen Moduleinschübe mit der Ladestation JAMES oder dem Smartspeaker HIYLO nutzen.

One or up to three KENDO S, M or L modules can be positioned in the BASE ONE and BASE THREE luminaire bases in any combination. The operating functions (gesture control and Casambi) of the individual KENDO modules are fully retained during operation in the luminaire base.

Alternatively, the individual module slots can be used with the JAMES charging station or the HIYLO smart speaker.



Korpus Schwarz / Abdeckung chrom
Black body / Chrome cover plate

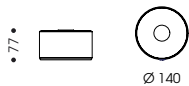


BASE ONE
KENDO M

Zuleitung 2,0 m und Stecker-
netzteil mit Eurostecker.

Supply cable 2.0 m and power
supply unit with Euro plug.

BASE ONE
110-240 V / 50-60 Hz / 24 V DC / max. 60 W

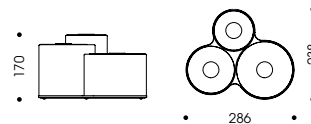


BASE THREE
KENDO M / KENDO S / KENDO L

Zuleitung 2,5 m mit Zwischen-
schalter und Schukostecker.

Supply cable 2,5 m with inter-
mediate switch and shock-
proof plug.

BASE THREE
120-240 V / 50-60 Hz / 24 V DC / max. 150 W



JAMES

Stets zu Diensten Always at your service

JAMES dient nicht nur als elegante Ablagefläche für Smartphones oder Ebook-Reader. Die im Inneren verborgene Platine unterstützt aktuelle Qi Standards für drahtloses Laden. Zusätzlich können Geräte über den seitlich zugänglichen USB Anschluss per Kabel geladen werden. Das kleine Echtholztablett ist in Handarbeit aus massivem Nussbaum gearbeitet. Eine mattschwarze Stange, kombiniert mit einem chromfarbenen Abschluss bildet die Verbindung zu BASE ONE oder BASE THREE.

JAMES not only serves as an elegant storage surface for smartphones or e-book readers. The circuit board hidden inside supports current Qi standards for wireless charging. In addition, devices can be charged by cable via the USB port on the side. The small tray is handcrafted from solid walnut. A matt black rod combined with a chrome-coloured finish forms the connection to BASE ONE or BASE THREE.

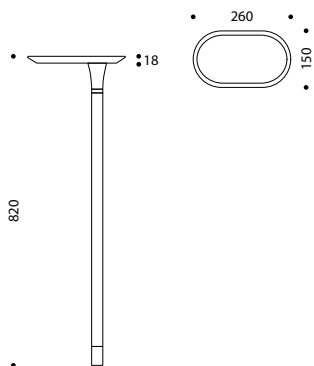


Schwarz / Chrom / Nussbaum
Black / Chrome / Walnut





JAMES
 Qi Fast Charge 5 W / 10 W
 Ext. USB Type A 5 V / 2 A



HIYLO

NEW

Kristallklarer Sound Crystal-clear sound

Mit dem Soundmodul HIYLO werden die Anwendungsmöglichkeiten von BASE ONE und BASE THREE um eine zusätzliche Dimension erweitert. Der hochwertige, aktive Smart-speaker unterstützt Bluetooth ebenso wie WLAN und wurde für raumfüllenden 360° Sound optimiert. Zwei HIYLO können für echten Stereoton kombiniert werden. Selbstverständlich ist das Soundsystem auch Multi-roomfähig. Der Smartspeaker unterstützt ab Werk zahlreiche bekannte Streamingdienste, nimmt Musik über AirPlay entgegen und versteht sich z.B. auch mit Alexa Dot. Dank aktiver Frequenzweiche ist der Klang immer satt und brillant, unabhängig von der gewählten Lautstärkeinstellung.



Schwarz / Chrom
Black / Chrome



The HIYLO sound module adds an extra dimension to the range of applications for BASE ONE and BASE THREE. The high-quality, active smart speaker supports Bluetooth as well as WLAN and has been optimised for room-filling 360° sound. Two HIYLOs can be combined for true stereo sound. Of course, the sound system is also multi-room compatible. The smart speaker supports numerous streaming services, accepts music via AirPlay and also works with Alexa Dot, for example. Thanks to the active audio crossover, the sound is always rich and brilliant, regardless of the selected volume setting.



BASE THREE
KENDO M
JAMES
HIYLO



Gehäuseaufbau: Bassreflex
Akustisches Prinzip: 2-Wege-System
Lautsprecher: 1x Tiefmitteltöner
 2x Breitbandlautsprecher
Audio: Stereo
Nennleistung: 50 W
Schalldruck: 80 dB / 1 m
Frequenzbereich: 60 Hz - 20000 Hz
Netto Innenvolumen: 10 L
Verbindungsarten: Bluetooth 5.0, Wifi, Multi-Room

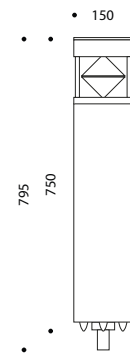
Enclosure type: Bassreflex
Acoustic principle: 2-way system
Speaker: 1x Low-midrange speaker
 2x Full range speaker
Audio: Stereo
Nominal power: 50 W
Sound pressure: 80 dB / 1 m
Frequency range: 60 Hz - 20000 Hz
Net internal volume: 10 L
Connection types: Bluetooth 5.0, Wifi, Multi-Room



Bedienfeld
Control panel



360° Schallreflektor
360° sound reflector



Baldachine Canopies

Scannen um SLACK-LINE
online zu konfigurieren
Scan QR code for
SLACK-LINE configurator



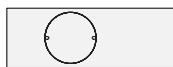
Das Lichtsystem SLACK-LINE umfasst zwei runde und drei lineare Baldachine. Dabei sind die Baldachine von ihrer Leistungsklasse so ausgelegt, dass den Leuchtenvariationen keine Grenzen gesetzt sind. Je nach Leuchtenkonfiguration ist eine Quer- oder Längsstellung der Seilabhangung erforderlich. Beispielsweise mussen sich fur die BREAK-IT die Seile in Langsstellung befinden, fur die KENDO hingegen in Querstellung. Bei anderen Modulen wie z.B. NOVA kann die Ausrichtung frei bestimmt werden. Die Position der Seilabhangung kann im Baldachin werkzeuglos bis zu 90° gedreht werden. Die Me-

chanik befindet sich hinter den Abdeckungen an den Seilauslassen. Alle Leuchten konnen uber eine im Baldachin verborgene Seilauwicklung stufenlos zwischen 70 cm und 2 m Auszugslange verstellt werden. Somit sind die Leuchten fur Raume mit Deckenhohen bis zu 3,3 m geeignet.

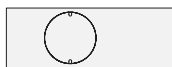
The SLACK-LINE lighting system comprises two round and three linear canopies. In terms of their performance class, the canopies are designed in such a way that there are no limits to the luminaire variations. A transverse or longitudinal position of the cable suspen-

sion is required depending on the configuration of the luminaires. For example, the cables have to be in the longitudinal position for the BREAK-IT, but in the transverse position for the KENDO. Either orientation can be chosen for other modules, such as NOVA. The position of the cable suspension can be rotated up to 90° in the canopy without the use of any tools. The mechanics are located behind the covers on the cable outlets. All luminaires can be infinitely adjusted between 70 cm and 2 m extension length via a cable winder hidden in the canopy. This makes the luminaires suitable for rooms with ceiling heights of up to 3.3 m.

AUSRICHTUNG ALIGNMENT



Langsstellung
Aligned position



Querstellung
Transverse position

B-TWO / B-THREE / B-FOUR

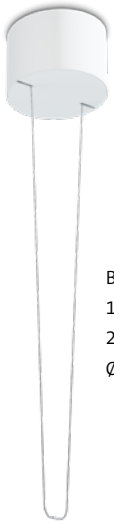


Weiß matt Chrom Aluminium gebursted
Matt white Chrome Brushed aluminium

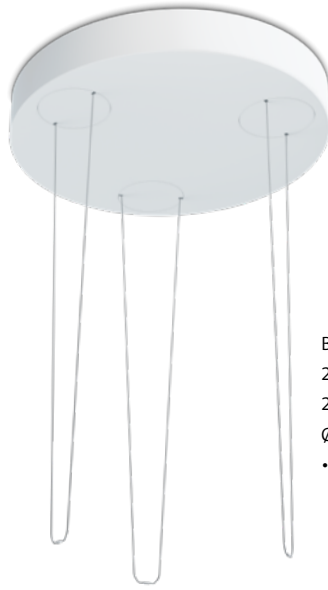
B-ONE / B-ROUND



Weiß matt
Matt white

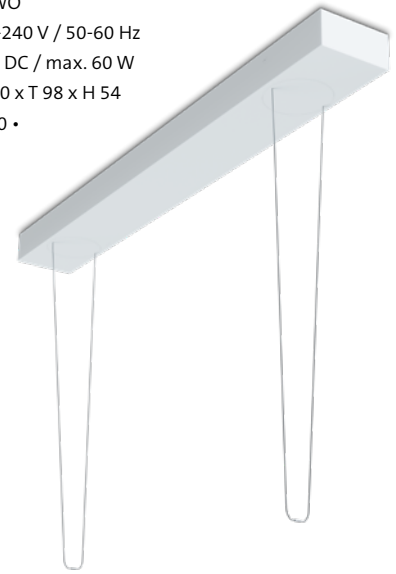


B-ONE
 110-240 V / 50-60 Hz
 24 V DC / max. 36 W
 Ø 120 x H 86




B-ROUND
 230-240 V / 50-60 Hz
 24 V DC / max. 60 W
 Ø 380 x H 58
 • 234 • 234 •


B-TWO
 230-240 V / 50-60 Hz
 24 V DC / max. 60 W
 B 780 x T 98 x H 54
 • 570 •



B-THREE
 230-240 V / 50-60 Hz
 24 V DC / max. 96 W
 B 1350 x T 98 x H 54
 • 570 • 570 •



B-FOUR
 230-240 V / 50-60 Hz
 24 V DC / max. 120 W
 B 1920 x T 98 x H 54
 • 570 • 570 • 570 •



Casambi

Smarte Lichtsteuerung Smart lighting control

Casambi bietet auf zuverlässige Weise flackerfreies, sicheres Dimmverhalten auch bei niedrig eingestellten Helligkeitswerten und eine komfortable Lichtsteuerung. In Kombination mit der kostenlosen Casambi-App kann nicht nur jedes Lichtmodul einzeln gesteuert werden, sondern durch Bildung von Gruppen oder Szenen auch mehrere Module einer Leuchte gleichzeitig. Auch der Verbund mit weiteren Casambi-fähigen Leuchten ist möglich.

Mit Zubehör, wie dem programmierbaren Funktaster XPRESS, kann das Licht nach einmaliger Einrichtung unabhängig von der Casambi-App gesteuert werden. Um die Lichtsteuerung noch mehr ins gewohnte Zuhause zu integrieren, ist alternativ ein Unterputz-Tasterinterface erhältlich. Das Interface ist mit den Schalterprogrammen vieler gängiger Markenhersteller kompatibel. Bis zu vier klassische Wandtaster können mit Kommandos zur Lichtsteuerung belegt werden. Die Funktion der Taster wird in der Casambi-App konfiguriert.

Casambi offers convenient lighting control together with a reliable, flicker-free and safe dimming operation even when using low brightness settings. When used in combination with the free Casambi app, you can control each light module individually, as well as several luminaire heads simultaneously by creating groups or scenes. It is also possible to combine the luminaire with other Casambi-compatible luminaires.

Programmable switches like XPRESS can be set up and configured to control the luminaire independently of the Casambi app. To integrate light control even more into the familiar home, a flush-mounted push-button interface is available as an alternative. The push button interface is compatible with a wide range of switches from many renowned manufacturers. Up to four classic wall switches can be assigned commands for light control. The function of the buttons is configured in the Casambi app.



Funktaster Xpress
Xpress wireless switch



Tasterinterface
Push button interface



LIGHTING CONTROL VIA CASAMBI XPRESS

Technische Hinweise

Technical information

Allgemeine Informationen

General information

Technische Änderungen und Preisänderungen vorbehalten. Für die Richtigkeit technischer Angaben sowie Farbabweichungen wird keine Gewähr übernommen. Für viele OLIGO Lichtsysteme und Leuchten sind nationale und internationale Schutzrechte wie Patente, Gebrauchsmuster, Geschmacks- oder Markenrechte eingetragen. Jegliche Informationen dieser Broschüre – insbesondere die Abbildungen – dürfen nur nach vorheriger schriftlicher Genehmigung vervielfältigt werden.

Technical changes and price changes reserved. No liability shall be accepted for the accuracy of technical information or for colour differences. National and international property rights such as patents, registered designs, industrial designs or trademarks are registered for many OLIGO lighting systems and luminaires. All information in this catalogue – particularly the illustrations – may only be reproduced with prior written authorisation.

Farben und Materialien

Colours and materials

Alle Angaben zu Oberflächen sind ausschließlich Farbangaben und keine Werkstoffbezeichnungen. Die Metalloberflächen unserer Produkte werden je nach Werkstoff und gewünschter Wirkung mit unterschiedlichen Fertigungsverfahren veredelt. Hierbei nutzen wir Methoden wie Polieren, Lackieren, Eloxieren oder Galvanisieren.

All information regarding surfaces are merely colour information and do not specify material designations. The metal surfaces of our products are refined using different manufacturing processes, depending on the material and the desired effect. We use methods such as polishing, lacquering, anodising or galvanising.

Lichtwerte Light values

Alle Angaben zu Lumen entsprechen gemessenen Werten bei Betriebstemperatur der Leuchte. Die Werte werden gerundet dargestellt. Nominalangaben der LED-Hersteller liegen bis zu 20 % höher.

For luminaires with integrated LEDs, all lumen information comprises measured values at the operating temperature of the luminaire. The values are shown rounded. Nominal information from the LED manufacturer is up to 20 % higher.

Schutzart Protection class




Leuchten sind technisch – wenn nicht anders angegeben – grundsätzlich nach Schutzart IP 20 ausgeführt. Alle Transformatoren und Netzteile mit Sicherheits-Kleinspannung (SELV).

Unless otherwise specified, luminaires are always technically designed according to protection class IP 20. All transformers and power supply units have safety extra-low voltage (SELV).

Typische Abkürzungen Typical abbreviations





CRI	= Farbwiedergabeindex Colour rendering index
DC	= Gleichstrom Direct current
Hz	= Hertz
K	= Kelvin
lm	= Lumen
UGR	= Blendungsbewertung Unified Glare Rating
V	= Volt
VA	= Voltampere Volt-ampere
W	= Watt





Register

Skizze Sketch	Name Name	Seite Page	Farbe Colour	Artikelnummer Item number	
	CURVED	20	Weiß	White	G71-845-10-21
			Creme	Creme	G71-845-10-19
			Basalt	Basalt	G71-845-10-18
			Schwarz	Black	G71-845-10-23
			Bronze	Bronze	G71-845-10-17
			Brazilian brown	Brazilian brown	G71-845-10-41
			Aluminium gebürstet	Brushed aluminium	G71-845-10-12
<hr/>					
	GLOBE	22	Weiß	White	T71-848-10-21/21
			Weiß / Roségold	White / Rose gold	T71-848-10-21/16
			Basalt / Creme	Basalt / Creme	T71-848-10-18/19
			Basalt / Bronze	Basalt / Bronze	T71-848-10-18/17
			Schwarz	Black	T71-848-10-23/23
			Schwarz / Creme	Black / Creme	T71-848-10-23/19
			Schwarz / Bronze	Black / Bronze	T71-848-10-23/17
			Schwarz / Roségold	Black / Rose gold	T71-848-10-23/16
<hr/>					
	NABO	24	Weiß	White	T71-847-10-21/21
			Weiß / Roségold	White / Rose gold	T71-847-10-21/16
			Basalt / Creme	Basalt / Creme	T71-847-10-18/19
			Basalt / Bronze	Basalt / Bronze	T71-847-10-18/17
			Schwarz	Black	T71-847-10-23/23
			Schwarz / Creme	Black / Creme	T71-847-10-23/19
			Schwarz / Bronze	Black / Bronze	T71-847-10-23/17
			Schwarz / Roségold	Black / Rose gold	T71-847-10-23/16

Scannen um SLACK-LINE
online zu konfigurieren
Scan QR code for
SLACK-LINE configurator



Skizze Sketch	Name Name	Seite Page	Farbe Colour	Artikelnummer Item number	
	CONE	26	Weiß	White	T71-846-10-21/21
			Weiß / Roségold	White / Rose gold	T71-846-10-21/16
			Basalt / Creme	Basalt / Creme	T71-846-10-18/19
			Basalt / Bronze	Basalt / Bronze	T71-846-10-18/17
			Schwarz	Black	T71-846-10-23/23
			Schwarz / Creme	Black / Creme	T71-846-10-23/19
			Schwarz / Bronze	Black / Bronze	T71-846-10-23/17
			Schwarz / Roségold	Black / Rose gold	T71-846-10-23/16
	BREAK-IT	28	Weiß	White	71-850-11-21
			Creme	Creme	71-850-11-19
			Basalt	Basalt	71-850-11-18
			Schwarz	Black	71-850-11-23
			Bronze	Bronze	71-850-11-17
			Roségold	Rose gold	71-850-11-16
	NOVA S	32	Weiß / Chrom	White / Chrome	T71-849-10-21
	NOVA M	32	Weiß / Chrom	White / Chrome	T71-849-20-21

Skizze Sketch	Name Name	Seite Page	Typ / Farbe	Typ / Colour	Artikelnummer Item number
	KENDO S ¹	34	Weiß	White	G71-851-10-21
			Crème	Crème	G71-851-10-19
			Basalt	Basalt	G71-851-10-18
			Schwarz	Black	G71-851-10-23
	KENDO M ¹	34	Weiß	White	G71-851-20-21
			Crème	Crème	G71-851-20-19
			Basalt	Basalt	G71-851-20-18
			Schwarz	Black	G71-851-20-23
	KENDO L ²	34	Weiß	White	G71-851-30-21
			Crème	Crème	G71-851-30-19
			Basalt	Basalt	G71-851-30-18
			Schwarz	Black	G71-851-30-23
	BRIDGE ³	38	Zubehör: 1x Halterung für Doppel-KENDO Grau matt	Accessory: 1x holder for double KENDO Matt grey	62-851-10-23

¹ Kompatibel mit Baldachin B-TWO und B-FOUR sowie mit Stehleuchtenbasis BASE ONE und BASE THREE.

² Kompatibel mit Baldachin B-THREE sowie mit Stehleuchtenbasis BASE ONE und BASE THREE.

³ Pro Doppel-KENDO zwei Stück BRIDGE bestellen.

¹ Compatible with B-TWO and B-FOUR canopies as well as BASE ONE and BASE THREE floor luminaire base.

² Compatible with B-THREE canopy as well as BASE ONE and BASE THREE floor luminaire base.

³ Order two pieces of BRIDGE per double KENDO.

Name Name	Seite Page	Typ / Farbe	Type / Colour	Artikelnummer Item number
BASE ONE	40	Basis 1-flammig Schwarz / Chrom	Single base Black / Chrome	64-851-10-23
BASE THREE	40	Basis 3-flammig Schwarz / Chrom	Triple base Black / Chrome	64-851-30-23
JAMES	42	USB / Qi drahtlos Ladestation Schwarz / Chrom / Nussbaum	USB / Qi wireless charger Black / Chrome / Walnut	62-851-20-00
HIYLO	44	Smartspeaker Schwarz / Chrom	Smartspeaker Black / Chrome	62-851-30-00
B-ONE	46	Baldachin 1-flammig Weiß matt	Single canopy Matt white	63-507-11-21
B-ROUND	46	Baldachin 3-flammig Weiß matt	Triple canopy Matt white	63-507-51-21
B-TWO ⁴	46	Baldachin 2-flammig, modular	Double canopy, modular	
		Korpus Stirnseiten Weiß matt	Body Narrow sides matt white	63-507-21-21
		Abdeckung Korpus Weiß matt	Body cover Matt white	62-507-20-21
		Aluminium gebürstet	Brushed aluminium	62-507-20-12
		Chrom	Chrome	62-507-20-05

⁴ Ein vollständiger Baldachin besteht immer aus 1x Korpus und 1x Abdeckung.

⁴ A complete canopy always consists of 1x body and 1x cover.

Name Name	Seite Page	Typ / Farbe	Type / Colour	Artikelnummer Item number
B-THREE ^{4,5}	46	Baldachin 3-flammig, modular	Triple canopy, modular	
		Korpus Stirnseiten Weiß matt	Body Narrow sides matt white	63-507-31-21
		Abdeckung Korpus Weiß matt	Body cover Matt white	62-507-30-21
		Aluminium gebürstet	Brushed aluminium	62-507-30-12
		Chrom	Chrome	62-507-30-05
		Abdeckronde Seilauslass Weiß matt	Suspension outlet round blank Matt white	62-507-50-21
		Aluminium gebürstet Chrom	Brushed aluminium Chrome	62-507-50-12 62-507-50-05
B-FOUR ^{4,6}	46	Baldachin 4-flammig, modular	Quadruple canopy, modular	
		Korpus Stirnseiten Weiß matt	Body Narrow sides matt white	63-507-41-21
		Abdeckung Korpus Weiß matt	Body cover Matt white	62-507-40-21
		Aluminium gebürstet	Brushed aluminium	62-507-40-12
		Chrom	Chrome	62-507-40-05

⁴ Ein vollständiger Baldachin besteht immer aus 1x Korpus und 1x Abdeckung.

⁵ Soll B-THREE nur mit KENDO L bestückt werden, kann der mittlere Seilauslass mit einer Abdeckronde verschlossen werden.

⁶ Aufgrund der Abmaße erfolgt der Versand von B-FOUR ausschließlich per Spedition.

⁴ A complete canopy always consists of 1x body and 1x cover.

⁵ If B-THREE is only equipped with KENDO L, the middle suspension outlet can be closed with a round blank.

⁶ Due to the dimensions, B-FOUR is only shipped by a freight forwarder.